

Actividad de refuerzo

(Para apoyar los distintos ritmos de aprendizaje)

Material fotocopiable

Nombre: _____ Curso: _____ Fecha: _____

A continuación, se presenta una serie de actividades que te permitirán reforzar aquellos conocimientos y habilidades desarrollados a lo largo de la unidad.

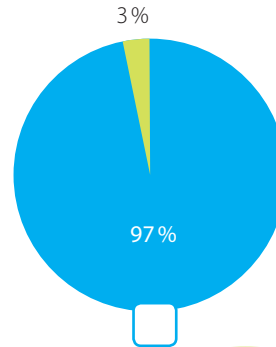
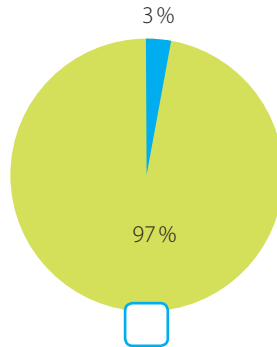
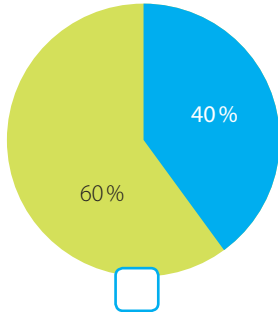
Identifico

1. ¿Cuál de los siguientes gráficos representa la distribución de agua dulce y salada en la Tierra? Marca con un ✓ y justifica tu elección.

■ Agua dulce ■ Agua salada

■ Agua dulce ■ Agua salada

■ Agua dulce ■ Agua salada



Explico

2.

- a. ¿Qué papel desempeña el ciclo del agua en la existencia de las diferentes fuentes de aguas continentales?



- b. ¿De qué manera varía la presión a medida que aumenta la profundidad del agua en los océanos?



Aplico

3. Construye un gráfico de barras, en donde se muestre cómo se distribuye el agua dulce de nuestro planeta. Para ello, considera que los principales reservorios son los ríos y lagos, las aguas subterráneas, las nieves y glaciares y el agua atmosférica.

